

М.А.В.С. №13 м.в.в. № 1059

Для детей


3-х - 5-ти лет

ДОМОМ С КОЛОКОЛЬНИЦОЙ

ПАЛОЧКИ КЮИЗЕНЕРА



АЛЬБОМ-ИГРА			



Стоит небольшой старинный дом
 Над зеленым бугром
 У входа висит колокольчик,
 Украшенный серебром.
 И если ты ласково, тихо
 В него позвонишь, то поверь,
 Что в доме проснется старушка,
 И сразу откроет дверь.
 Старушка приветливо скажет:
 - Входи, не стесняйся, дружок.
 На стол самовар поставит,
 В печи испечет пирожок.

И будет с тобою вместе
 Чаек распивать дотемна.
 И старую добрую сказку
 Расскажет тебе она.
 Но если, но если, но если
 Ты в этот уютный дом
 Начнешь кулаком стучаться,
 Поднимешь трезвон и гром,
 То выйдет Баба Яга,
 И не слышать тебе сказки,
 И не видать пирога.

М. Кузмин

Уважаемые родители и педагоги!

Мы надеемся, что ваши дети уже знакомы с дидактическим материалом «Цветные счетные палочки Кюизенера» и играми из учебно-методического комплекта к ним. Это «Веселые цветные числа», «Волшебные дорожки», «На золотом крыльце...», «Посудная лавка», «Вместе весело играть».



Наш новый альбом с играми «Дом с колокольчиком» будет содействовать интеллектуально-творческому развитию детей:

- Развитие памяти;
- Умению концентрировать внимание;
- Развитию воображения;
- Освоению элементов художественного конструирования;
- Освоению пространственных отношений.

В альбоме «Дом с колокольчиком» ребенок встретится с любимыми героями сказок. «Оживить» их может как один ребенок, так и группа детей.

А сейчас мы позвоним в колокольчик и войдем в «Дом с колокольчиком». В этом доме очень любят встречаться герои разных сказок. Сегодня в нем собрались и Красная Шапочка, и Серый Волк, и Дюймовочка, и Буратино и многие другие. Всех их надо «оживить», а для этого кроме волшебных слов: «Крибле, крабле, бумс» нужно вспомнить, из какой сказки пришли к нам герои, авторов этих сказок, и наложить цветные палочки там, где они необходимы (стр. 1-9, 11). И еще надо назвать как можно больше предметов на каждом рисунке, и рассказать, что они делают.

Вот и «ожили» все герои сказок. Ни устроить ли нам для них чаепитие. Если у вас есть игровой альбом «Посудная лавка», то поистине волшебные палочки помогут выложить самовар, сахарницу, чайную посуду и все необходимое для чаепития.

А вот «оживить» трех медведей (стр. 10, 12, 13) можно, создав театр «Волшебных палочек». Сцену, занавес придумаем сами и выложим их из палочек.

Представление начинается! На сцене по очереди будут появляться герои сказки «Три медведя». Мы надеемся, что дети не только смогут выложить героев сказки, но и помогут им рассказать о себе..., а вскоре сами станут режиссерами-постановщиками спектаклей. И не беда, что сцена пока игрушечная...

Благодарные зрители

ООО «Корвет»


Автор Б. Б. Финкельштейн

Худ. С. Емельянова

Дизайнер К. Вейгандт

P.S. Несколько простых советов и рекомендаций:

1. Каждый лист альбома, за исключением разворотов (стр. 6-7, 5, 8) нужно вставить в файл-пакет. Это позволит одновременно играть группе детей.
2. Если играет группа детей, то понадобится 2-4 набора «Цветных счетных палочек Кюизенера»
3. Очень хорошо когда дети договариваются и «оживляют» одну сказку. Листы в альбоме расположены так, что можно одновременно «оживлять» персонажей сказки «Красная Шапочка» (стр. 1, 3), «Дюймовочка» (стр. 2, 4), «Золотой ключик или приключения Буратино» (стр. 6, 7, 9, 11), а иллюстрации к сказке «Три медведя» дети выкладывают отдельно на плоскости стола, листа, сцены.



Идет она лесом, а навстречу ей – Серый Волк



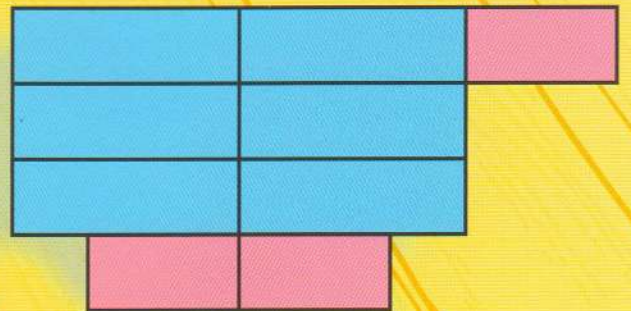

В чашечке тюльпана сидела хорошенькая девочка,
ростом не больше дюйма. Поэтому ее назвали Дюймовочкой.



Улёгся Волк на бабушкину кровать и стал поджидать Красную Шапочку



"Вы славно заживёте у нас в тине", - квакнула жаба



Угадайте, кто хозяин каждой чашки



"Займёмся диктантом"



, - сказала Мальвина



Угадайте без подсказки, кто герои этой сказки




Черепаша Тортила знает великую тайну





Михаил Иванович хозяин дома




Театр Карабаса Барабаса



Настасья Петровна – хозяйка дома,
любительница почаёвничать.



Мишутка со своим любимым стульчиком



е-mail: corvet_igra@mail.ru

 vk.com/corvet_igra

 ok.ru/corvetigra

www.corvet-igra.ru



«Дом с колокольчиком»
Игровые наборы: © ООО «КОРВЕТ»
Юр. адрес: Россия, Санкт-Петербург,
ул. Фурштетская 19, пом. 35Н,
191119, а/я 219. Тел: +7 (812) 712-10-05



«Үйі бар қыңырау»
Өндіруші: © ООО «КОРВЕТ»
Юр. Мекен-жайы: Ресей, Санкт-Петербург,
к. Фурштетская 19, пом. 35Н,
191119, 219-б/о. Тел: +7 (812) 712-10-05



«Дом са званичката»
Вытворца: © ТАД «КОРВЕТ»
Юр. адрес: Република Македонија,
булевард „Фруштетски“ 19, п.м. 35Н,
191119, а/с 219. Тел: +7 (812) 712-10-05

Автор: Б.Б. Финкелъштейн
Художник: Светлана Емельянова
Дизайнер: К.В. Вейгандт

