




«Как организовать летний отдых ребенка».

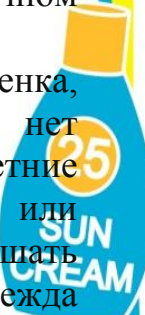
Лето – особенный период в жизни ребенка, широко открывающий дверь в мир природы, дающий малышу, при поддержке воспитывающих взрослых, уникальную возможность познания, новых открытий, созидания, общения. Лета, известного нам как время отпусков, ждут и дети и взрослые.

Дошкольникам радостно отдыхать как на юге, где есть море и можно загорать, купаться, играть с водой, так и на даче или в деревне с родителями или бабушкой и дедушкой. Как бы ребенок не проводил каникулы, он воспринимает это как лучший способ отдохнуть. Дети обладают достаточной фантазией, чтобы найти себе занятие и не скучать.




Ребенку раннего и дошкольного возраста лучше отдыхать в привычном климате.

Лето надо использовать с максимальной пользой для здоровья ребенка, чтобы он окреп, был закаленным, загорелым и веселым. Ну, а если нет возможности вывезти ребенка из города, можно с пользой провести летние выходные дни. Можно пойти на речку, отправиться на луг за ягодами или совершить семейный поход в лес. Очень полезно для ребенка совершать недлительные прогулки в парк или сквер. При этом не забывать, что одежда ребенка и взрослых должна быть легкой, проветриваемой, косынка (панاما) удобной, обувь по размеру. По ходу прогулки наблюдайте за окружающим. Рассматривая деревья, кусты, обращайте внимание на стволы, ветви, листья.





Вы получите приятные впечатления, организовав совместную подвижную игру **«Раз, два, три – к дереву беги»** (каждый раз ведущий называет дерево, которое следует быстро определить и добежать до него). Обратите внимание на кору деревьев. Рассмотрите кору на березе. С южной стороны ее кора гладкая; с северной – грубая, с трещинами, наростами. Знание этих особенностей помогает человеку ориентироваться в лесу. Под деревьями можно найти веточки, шишки, которые пригодятся для создания интересных поделок. Вместе с ребенком полюбуйтесь цветами, прислушайтесь к звукам, которые издают насекомые, наслаждайтесь пением птиц. Встретив на прогулке ручеек, остановитесь, послушайте, как журчит вода, спойте вместе с ребенком песенку воды. Бросьте в воду лист дерева, наблюдайте за его движением по течению. Объясните ребенку, что растения очищают воздух.



Дома предложите ребенку зарисовать свои впечатления от прогулки. Из собранных природных материалов смастерите поделки, которыми можно украсить дом или принести их в детский сад.

Гуляя с ребенком, напоминайте им правила поведения в природе и сами неукоснительно выполняйте их. А эти правила очень просты:

- 
- 
- не разбрасывайте фантики, бутылки и другой мусор;
 - не рвите и не разрешайте детям бесцельно рвать цветы, лекарственные и другие растения, ломать ветки деревьев;
 - не ловите и не позволяйте детям ловить и убивать бабочек, кузнечиков, стрекоз, шмелей, пчел и других насекомых;
 - ягоды, орехи собирайте так, чтобы не повредить веточки;
 - не позволяйте детям разорять муравейники и птичьи гнезда.