

ВЕСЕННИЕ СЕЛЬСКОХОЗЯЙСТВЕННЫЕ РАБОТЫ

Беседа «Весенние сельскохозяйственные работы»

- Поговорите с ребенком о том, какое сейчас время года, какие изменения происходят в живой и неживой природе весной;
- Вспомните названия весенних месяцев, приметы весны (растаял снег, прилетели птицы, побежали ручьи и т.д.);
- Рассмотрите картинки с изображением труда людей весной (см. ниже);
- Предложите ребенку рассказать о том, что происходит в природе весной, чем занимаются люди;
- Расскажите о том, что весной люди работают на полях, в садах и огородах, пахут землю, начинают сев, копают землю в огородах и сажают семена и рассаду овощей, белят и обрезают фруктовые деревья в садах, сеют семена цветов. Садоводы окапывают плодовые деревья, для того чтобы к корням хорошо поступали воздух, вода и питательные вещества;
- Поговорите о том, какими инструментами пользуются люди в огороде, саду, поле.



Весна. Работы в огороде

Труд людей весной



Пальчиковая гимнастика. «Весна»

Иди, весна, иди, красна, *(дети «шагают» пальчиками обеих рук по столу)*


Принеси ржаной колосок,

Овсяный снопок,



Яблоки душистые,

Груши золотистые,

Большой урожай в наш край. *(дети загибают по одному пальчику начиная с мизинца).*







Весной люди
опрыскивают деревья
специальными растворами,
обрезают ветки деревьев.



«Отгадай загадки»

Проползла во двор змея черная и длинная,
Огород наш поливала, на работе не зевала.

(шланг)

Смастерили из досок и надели поясок,
И хранит посуда эта с грядки собранное лето.

(бочка)



Два братца пошли в речку купаться.

Один купается, другой на берегу дожидается.

На речку идут – пляшут, а с речки идут – плачут.

(ведра)

Стоят в один ряд острые цап-царапки.

Удобно сгребать ими мусора охапки.

(грабли)

Из железа тучка, а у тучки – ручка.

Эта тучка по порядку обошла за грядкой грядку.

(лейка).

Землю копала, грядки ровняла,

Ручейки прорывала и ничуть не устала.

(лопата)



Лексико - грамматические упражнения.

Дети должны усвоить: названия инструментов и способы их использования, названия специальной техники и для чего нужна, чем отличается труд людей весной.

Лексический материал: грабли, лопата, теплица, рассада, лейка, ведро, семена; трактор, плуг, сеялка; убирать, пахать, рыхлить, сеять, сажать, поливать, белить, обрезать, копать; грядка, клумба, поле.

1. Подобрать предметы к признакам: полевой...(труд), полевая...(машина), полевые...(работы) и т.д.
2. Подобрать родственные слова: трава - травка, травушка, травяной, травянистый, травинка, травник. и т.д.
3. Прочитать ребенку стихотворение, обсудить:
Взяли грабли и лопатки - в огород пошли ребята.
Тут копают, там рыхлят, убирают мусор с гряд.
Репу сеют, лук сажают, а потом все поливают.
4. Игра «Назови ласково»:
Сад, огород, поле, грядка, парник, яблоня, клумба, лейка, семя, лопата, кисть, ведро, зерно.
5. Посчитай "Один, три, пять". Семечко, лопата, плуг, ведро, теплица, трактор и т.д.


Игры со звуками, буквами и словами



Назвать первый звук в словах: *почка, май, лужа, грязь.*

Назвать последний звук в словах: *сирень, грязь, капель.*

Какой последний звук слышится в словах: *лужа, тепло, ручьи, льдины?*

Раскраски по теме:





Учимся рисовать поэтапно

